



Betonbakken

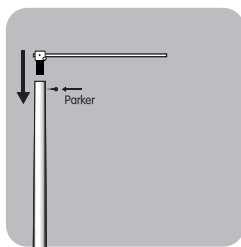
Betonbakken zijn een zeer geschikte oplossing voor het tijdelijk plaatsen van masten. De betonbakken hebben een gewicht van ongeveer 350 kg per stuk. Het is dan ook van belang dat deze bakken op de juiste manier geplaatst worden en dat alle veiligheidsmaatregelen in acht worden genomen.

De betonbakken kunnen worden verplaatst doormiddel van een palletwagen of heftruck. Het is van belang dat de betonbakken op een (ver)harde egale ondergrond worden geplaatst.

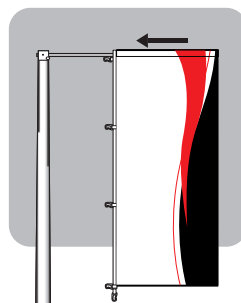
Als de betonbak op zijn plaats staat kunt u de mast met vlag plaatsen. Wanneer u een gewone mast gebruikt kunt u eerst de mast plaatsen en later de vlag hijsen. Wanneer een baniemast gebruikt dient u eerst de banier in de mast te bevestigen en vervolgens de mast rechtop te zetten. (zie onderstaande instructies)

Heeft u nog vragen?

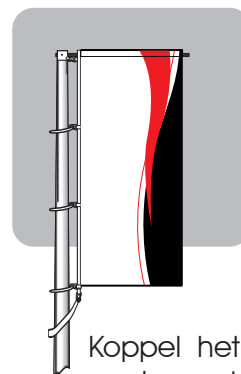
Neem dan contact met ons op via (0416) 27 24 98 of info@nieuwenhuizen.nl



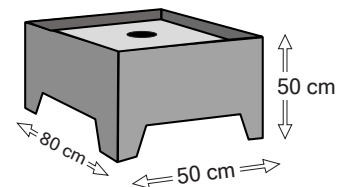
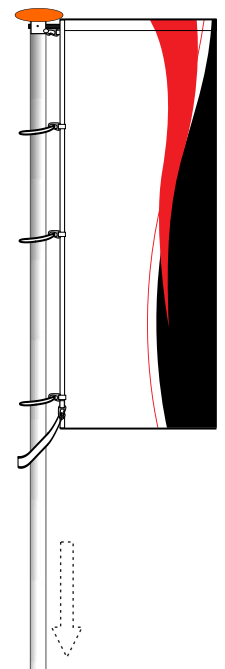
Leg de mast neer en plaats het baniersysteem in de mast.



Schuif de baniemast over de baniemast en klem de bovenste clip van de vlag aan het oogje van de baniemast. Bevestig vervolgens de overige clips aan t-wraps op baniemast. **Let op** niet strak aantrekken



Koppel het contragewicht aan de onderste clip van de baniemast. Plaats met minimaal 2 personen de baniemast in het



Veiligheidsmaatregelen:

- In de mast klimmen kan tot zeer gevaarlijke situaties leiden.
- Bij storm (> windkracht 5/6) dient u de vlaggenmast te strijken.
- Zorg bij het plaatsen en stijken van de mast voor voldoende mensen.